



**Муниципальное образовательное
учреждение
дополнительного образования детей
детская музыкальная школа №1
имени П.И.ЧАЙКОВСКОГО**

**Рыбинск
2013**

Городской ежемесячник гражданской обороны



С ОГНЁМ НЕ ШУТЯТ!

Видеожурнал для школьников

**Автор: Белая В.В., методист
ДМШ № 1 им. П.И. Чайковского**

**Как прекрасно
пламя
походного костра!**



Как чудесны вспышки
фейерверка
в ночном небе!



**Как таинственно
и трепетно
пламя
горящей на столе
свечи!**





**Огонь всегда
был для человека
и загадкой,
и силой,
и опасностью!**

Поговорим о том,

**„
что с огнём не шутят!**

Страшные цифры

Ежегодно в России происходит более 200000 пожаров. В них гибнет более 15000 человек.

Ежедневно в РФ происходит 549 возгораний, уничтожается 150-160 строений.

Еженедельный ущерб от огня составляет около 33 миллионов рублей.

Подразделениями пожарной безопасности в 2012 году спасено 94220 человек.



Страшные цифры

Пожары в жилом фонде составляют более 70% от общего количества возгораний.

В 44 случаях из 100 причиной пожара в жилище является неосторожное обращение с огнём.

Задумайся над этим!





**Неисправные
электроприборы.**



**Халатность и
забывчивость.**

**Самые
распространённые
причины пожаров**



Утечка бытового газа.



Бездумное использование горючих веществ и огнеопасных приборов.

**Самые
распространённые
причины пожаров**



Детские шалости.

Курение в постели



Включенный электроприбор, оставленный без присмотра



Оставленная без присмотра газовая плита



Распыление аэрозоля вблизи открытого огня



**Самые
распространённые
причины пожаров**



**Я ЭТО
ЗНАЮ
И ХОЧУ,
ЧТОБЫ
И ВЫ
ЗНАЛИ
ЭТО!**





01



**Чтобы были готовы
в минуту опасности
спасти себя и других!**



Страница 1

**Вор хоть стены оставит,
а пожар – ничего.**

Что делать, если дома начался пожар?

ТВОИ ДЕЙСТВИЯ.

Если начался пожар, а взрослых дома нет, не плачь и не прячься.

Если огонь небольшой, можно попробовать сразу же потушить его, набросив на него плотную ткань или одеяло, залить водой.

Если огонь сразу не погас, немедленно убегай в безопасное место и только после этого позвони в пожарную охрану по телефону `01`, сообщи ` об этом соседям.

Если не можешь убежать из горящей квартиры, сразу же звони по телефону `01` и сообщи пожарным точный адрес и номер своей квартиры. После этого зови из окна на помощь соседей и прохожих.



Наполни водой ванну, ведра, тазы, облей водой двери и пол.

Когда приедут пожарные, во всем их слушайся и не бойся. Они лучше знают, как тебя спасти.

При пожаре дым гораздо опаснее огня.

Большинство людей при пожаре гибнут от дыма. Если чувствуешь, что задыхаешься, опустишься на корточки или продвигайся к выходу ползком - внизу дыма меньше.

Если в помещение проник дым, то смочи водой одежду, накрой голову мокрой салфеткой и выходи пригнувшись или ползком.

Обязательно закрой форточку и дверь в комнату, где начался пожар. Закрытая дверь может не только задержать проникновение дыма, но иногда и погасить огонь.



Запомни самое главное правило: не только при пожаре, но и при любой другой опасности не поддавайся панике и не теряй самообладания!

Что делать, если пожар начался на кухне?

ТВОИ ДЕЙСТВИЯ.

Если загорелось масло (в кастрюле, на сковороде), по возможности перекрой подачу газа и электроэнергии. Накрой сковороду или кастрюлю крышкой, мокрой тряпкой, чтобы затушить пламя, и пусть так стоит до охлаждения масла - иначе огонь вспыхнет вновь. Водой масло не тушат.

Тряпку из грубой ткани (она всегда должна быть на кухне) накинь на руки, предохраняя их от огня. Затем, чтобы перекрыть доступ воздуха к огню, осторожно, не давая тряпке касаться масла, опусти ее на горящий сосуд в развернутом виде. При попадании горящего масла и жира на пол или стены используй для тушения любой стиральный порошок (как порошковый огнетушитель), засыпая им огонь.

При перегреве плиты сначала нужно отключить ее, а затем накрыть мокрой тряпкой.

Если потушить пожар не удаётся, срочно сообщи в пожарную охрану, предупреди соседей. Закрой дверь на кухню и поливай ее из коридора водой для предотвращения распространения пожара по всей квартире.

Что делать, если загорелось на балконе?

ТВОИ ДЕЙСТВИЯ.

Почувствовав запах дыма, немедленно позвони в пожарную охрану, извести соседей и позови их на помощь. Туши загорание любыми подручными средствами, так как огонь быстро распространяется в квартиры верхних этажей и безопасность многих людей оказывается под угрозой. Убедившись, что под балконом нет людей или автомашин, можно выбросить загоревшиеся вещи вниз.

Если ты не можешь сам до прибытия пожарных справиться с огнем, плотно закрой дверь на балкон и форточки, чтобы пожар не перекинулся в комнату, и выведи из квартиры на площадку людей, не занятых тушением. Вынеси из комнаты документы, которые могут пострадать от воды и пены при тушении пожара. Не стой близко к окну, так как раскаленное стекло при попадании на него воды лопаются и ты рискуешь получить травму или ожог.

The background is a painting of a multi-story building engulfed in flames. The fire is concentrated on the upper floors, with bright orange and yellow flames and thick black smoke rising. The building's facade is dark and charred. The entire scene is framed by a torn paper effect, with jagged, irregular edges in shades of green and brown, suggesting the paper is being pulled away from a surface.

Страница 2

Даже в пекле надо иметь ясную голову.

Чего нельзя делать, если начался пожар?

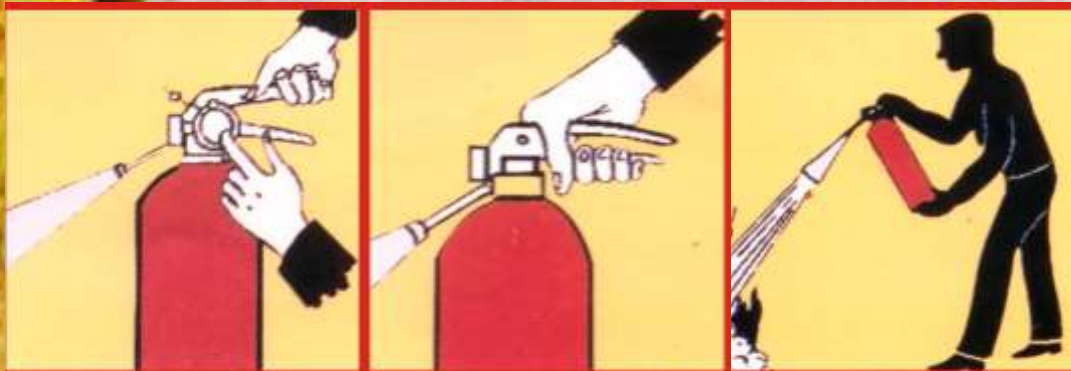
- Самостоятельно тушить большой огонь, не вызвав пожарных (за это время он может разгореться ещё больше).
- Прятаться под и за мебель, пытаться собирать вещи, выбрасывать из окон тяжёлые предметы.
- Тушить водой электрические приборы, так как вода хорошо проводит электричество.
- Тушить водой масла, лаки, краску.
- Пытаться выйти через задымленную лестничную клетку: горячий воздух обжигает легкие, а дым очень ядовит.
- Использовать лифт.
- Спускаться с верхних этажей по водосточным трубам и стоякам с помощью простыней и веревок, ведь при отсутствии навыков падение почти всегда неизбежно.
- Открывать окна и выпрыгивать из них (по статистике, начиная с 4-го этажа, каждый второй прыжок смертелен).

Знания - из книги,
умения - от учителя,
а навык - в упражнении.

Страница 3

Каждый обязан знать !








Каждый обязан уметь !



Снять огнетушитель, сорвать пломбу, выдернуть чеку.

Привести раструб в горизонтальное положение и нажать на рычаг.

Направить струю заряда на огонь.

-  -пути эвакуации при пожаре
-  -направление эвакуации
-  -телефоны для вызова пожарных
-  -пожарную лестницу для эвакуации
-  -место нахождения огнетушителей
-  -место нахождения электрощитов
-  -кнопка включения установок (систем)пожарной автоматики

Проверь себя!



Укажи
пожароопасные
предметы.



Перед тобой кадры из
мультфильма «Кошкин дом».

Можно ли так зажигать
свечи?

Что надо делать при
пожаре в первую
очередь?



Что забыли
сделать
хозяева, уходя
из дома?



Проверь себя!

Какие противопожарные правила нарушают хозяева жилища?

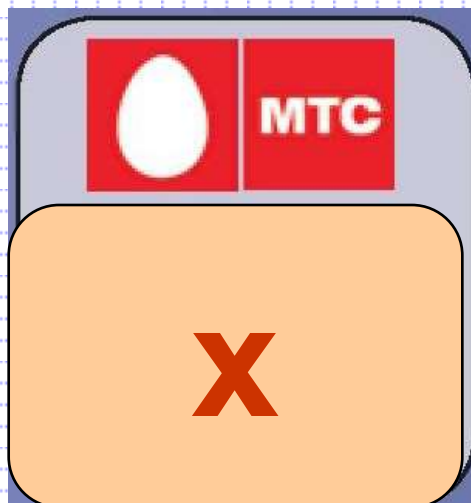


Проверь себя!

01



**Как вызвать пожарных по
мобильному телефону?**






Страница 4

Не презирай совета ничьего,
но прежде выслушай его...

Полезные советы



Не бойся позвать на помощь взрослых, даже если ты являешься виновником пожара!


Полезные советы

**Знать обязан гражданин
Этот номер – 01.**

**Если вдруг пришла беда –
Позвони скорей туда.**

**Назови адрес, где горит;
свою фамилию;
на каком этаже горит;
как лучше подъехать к дому;
сколько подъездов в доме;
свой номер телефона.**


**Все это нужно сообщить
быстро, без лишних слов.**



Полезные советы

Чтобы не было пожара,
спичками играть нельзя.
Ни на улицу, ни в школу
спички брать нельзя, друзья!

Спичками играть не будешь,
зажигалку не возьмёшь -
И себя ты не погубишь,
и квартиру сбережёшь.





Полезные советы

**Не суши белье над газом:
Все сгорит единым разом!**



**Возле дома и сарая
Разжигать костер не смей!
Может быть беда большая
Для построек и людей.**

Полезные советы



**Посмотрите, как красиво голубой дрожит листок.
Я, как хищница из клетки,
быстрый сделаю бросок!
Не шутите с моим газом -
быстро всё сожгу и сразу!
И с бензином не шутите –
коль пожара не хотите.**




Полезные советы

- Соблюдай меры безопасности при обращении с пиротехническими изделиями (петардами, бенгальскими огнями, хлопушками, фейерверками и т.п.).
- Устанавливая новогоднюю елку, не украшай ее игрушками из горючих материалов (бумаги, ваты, марли), не вешай на нее самодельные электрогирлянды. Не забывай отключить электрогирлянды, уходя из комнаты, где установлена елка .

Страница 5

Самоконтроль




Самоконтроль

Скажи себе:

“да” или “нет”?

Да+да+да+да+да!



1. Я знаю, как пользоваться телефоном.
2. Я знаю, как позвонить в пожарную часть.
3. Я знаю, что сказать.
4. Я знаю, что надо делать в случае пожара в моей квартире.
5. Я никогда не наберу 01 ради шутки.

Если ты 5 раз ответил «да», то ты понимаешь, насколько страшен «злой» огонь, и в случае опасности не растеряешься.

Если ты не знаешь ответа хотя бы на 1 вопрос, то немедленно восполни пробел в своих знаниях – от этого может зависеть твоя жизнь.



Сохраним наш дом от опасного огня!

Пусть пылает только

осенняя листва на деревьях!



Всегда помни:

С огнём не шутят!

Прочитай сам и своим младшим товарищам !

С. Маршак “Кошкин дом”, “Пожар”, “Рассказ о неизвестном герое”

Л. Толстой “Пожарные собаки”, “Пожар”

Б. Житков “Пожар в море”, “Дым”, “Пожар”

Е. Пермяк “Как огонь воду замуж взял”